



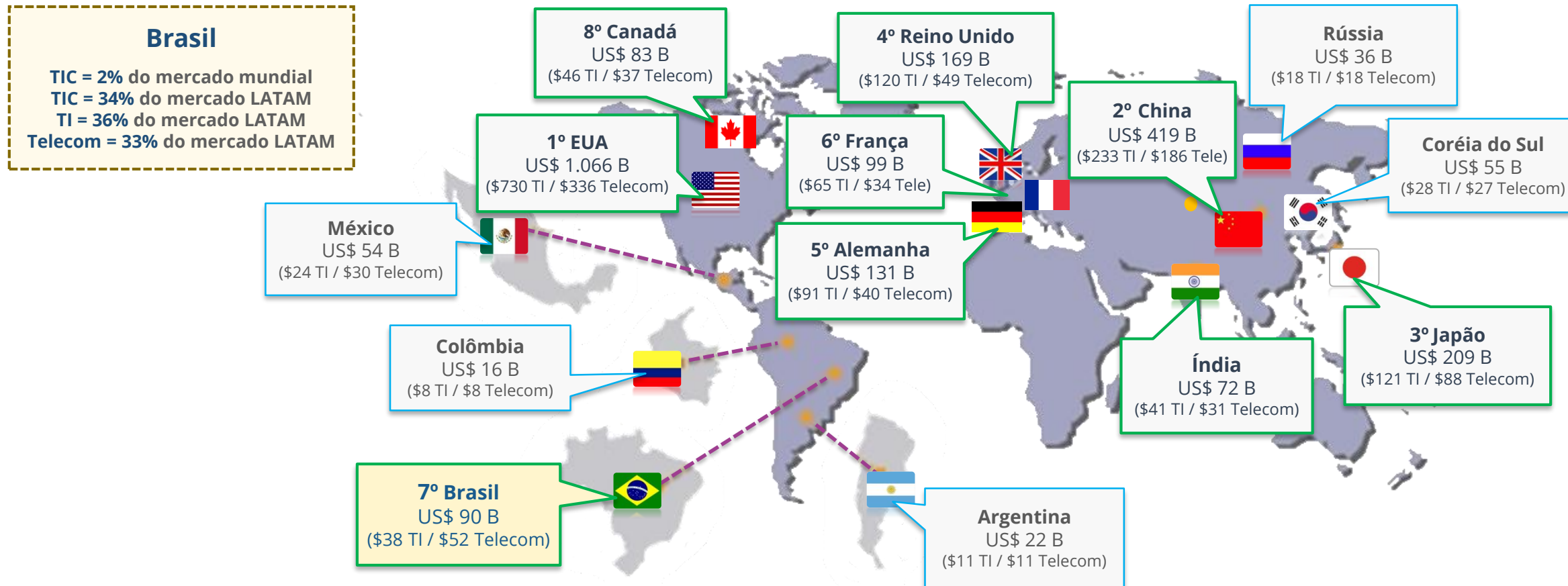
Presente e Futuro – A evolução da TI no Brasil

Elaborado para **ABES**
SOFTWARE

Setembro / 2017

Mercado de TIC – Mapa Mundi

Investimento Total do Mercado Global, 2016 = US\$ 3,42T



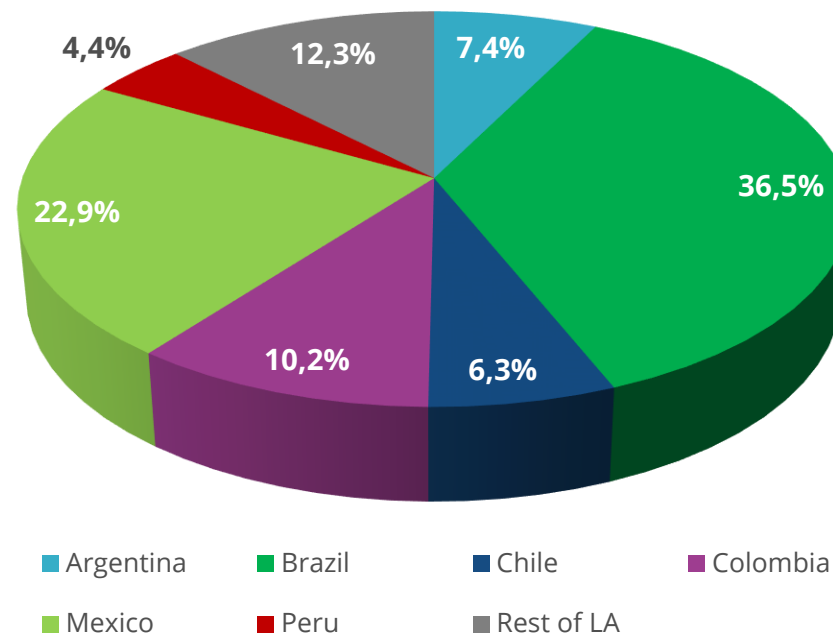
Fonte: IDC Worldwide Black Book, 2016Q4

Mercado de TI (LATAM) – Visão 2016

Investimento Total do Mercado Global, 2016 = US\$ 2,03T

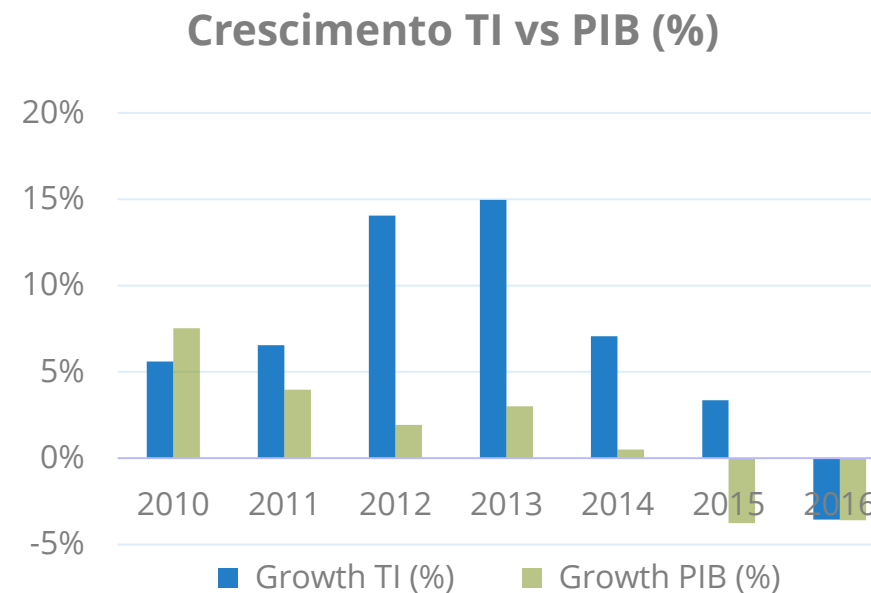
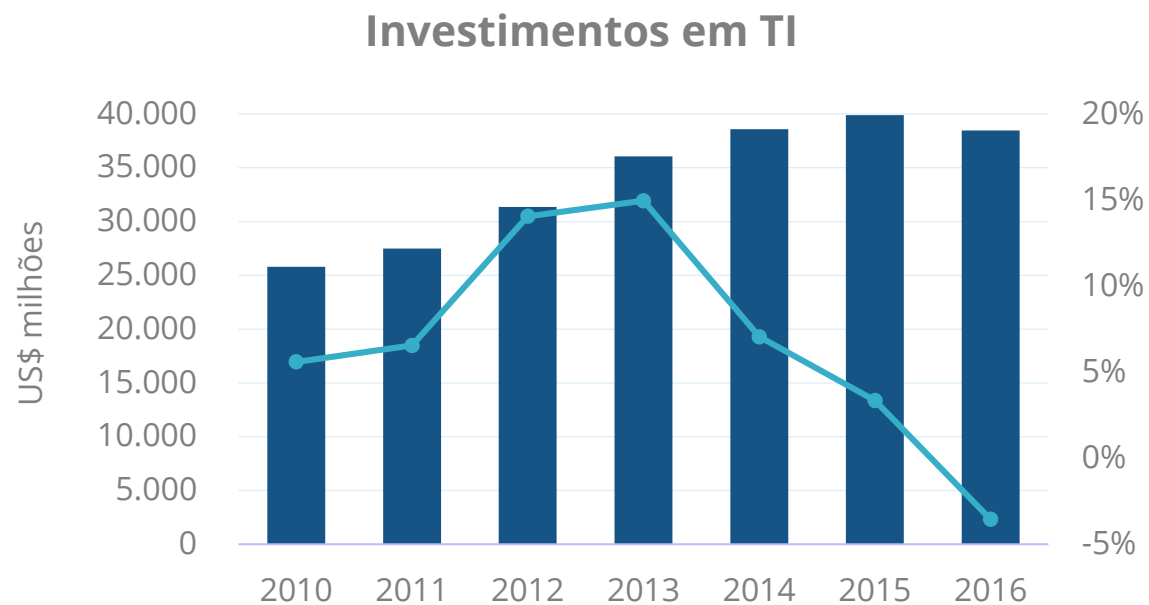
País	TI	% Partic
Argentina	7.768	7,4%
Brazil	38.475	36,5%
Chile	6.618	6,3%
Colombia	10.733	10,2%
Mexico	24.112	22,9%
Peru	4.664	4,4%
Rest of LA	12.946	12,3%
LATAM	105.316	100%

Participação em TIC - LATAM



Fonte: IDC Worldwide Black Book, 2016Q4

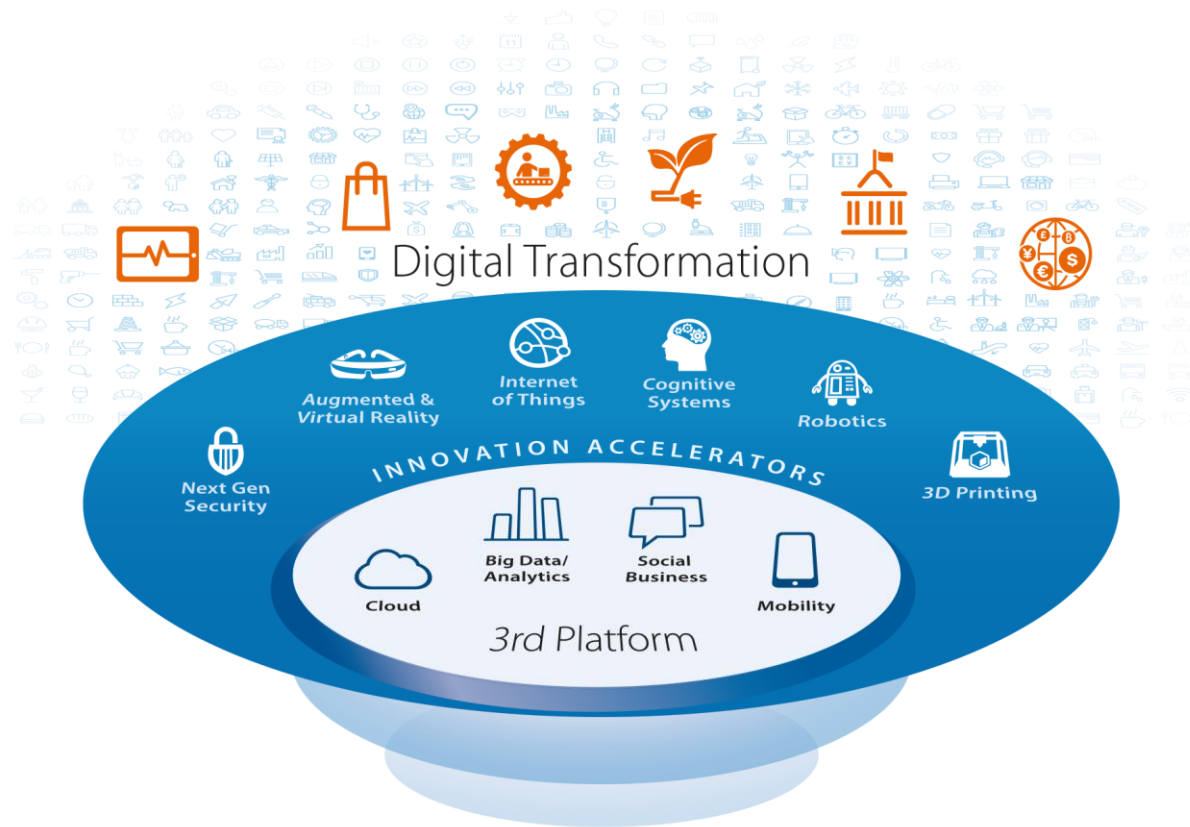
Investimentos em TI no Brasil



- O mercado brasileiro de TI deverá crescer em 2017, com aceleração maior no segundo semestre. Empresas de todos os portes têm se preparado para a retomada da economia, com investimentos em TI para otimizar seus processos e torná-los mais eficientes, inclusive com a redução de custos.
- Transformação Digital (DX) deve impulsionar investimentos, com destaques para o amadurecimento do mercado de Cloud, ampliação dos orçamentos de segurança, experimentação de tecnologias emergentes.

Fonte: IDC, EIU

Avanço da 3ª Plataforma



- Os pilares da 3ª Plataforma são responsáveis por alavancar a maior parte dos investimentos em TI.
- Empresas buscam maior eficiência operacional, com soluções mais flexíveis, conectividade, mobilidade e mais, impulsionadas pela Transformação Digital e pela necessidade de inovação.

Fonte: IDC

3ª Plataforma - Mobility

- A mobilidade continua ganhando força, motivada principalmente pelo crescimento contínuo do uso de *Smartphones*.



Mobile

55M

Venda de Dispositivos no
Brasil em 2017

(Desktop, Portable, Smartphone, Tablets)

270M

Conexões de Dados Móveis
Ativas no Brasil em 2017

(Business e Consumer)

51M

Base Instalada de PCs no
Brasil em 2017

(Desktop, Portable)

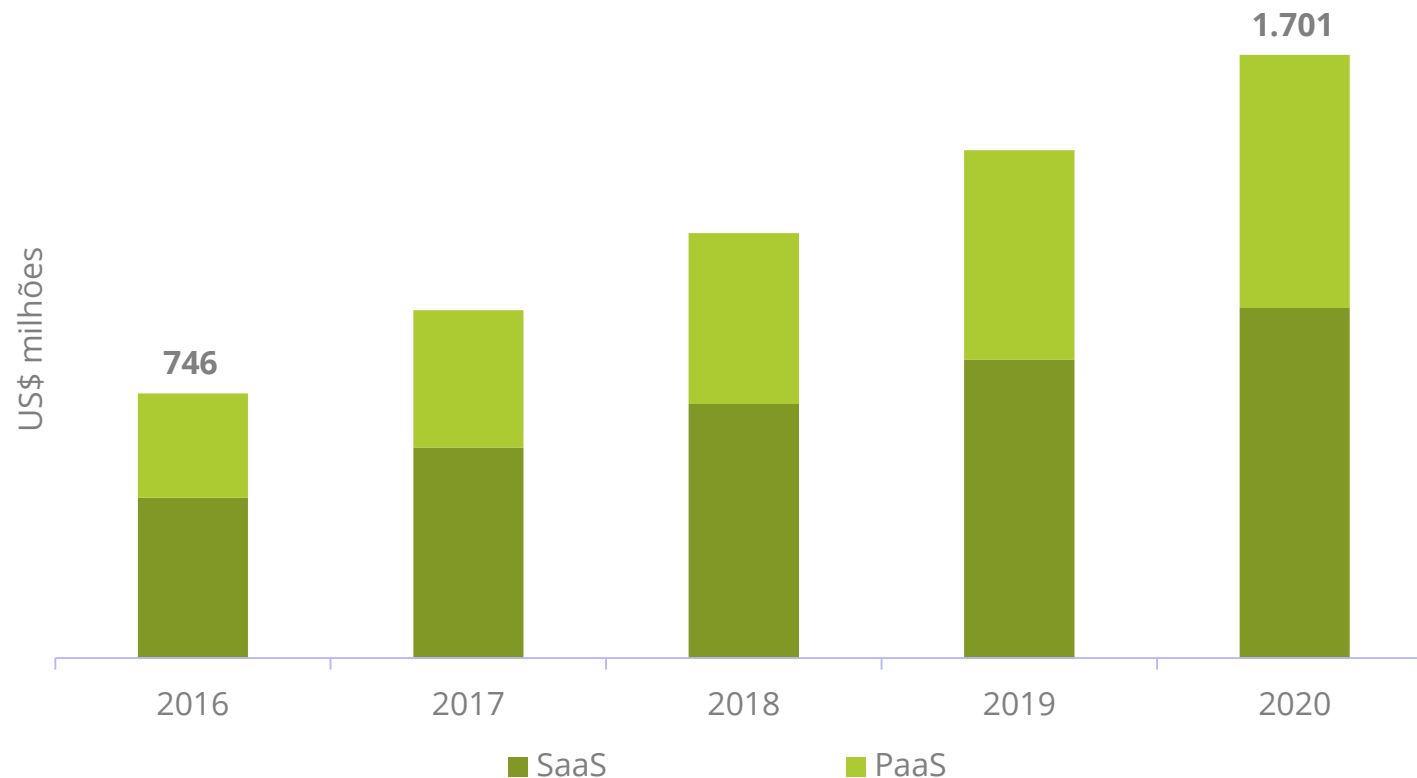
Fonte: IDC

3ª Plataforma - Cloud



Cloud

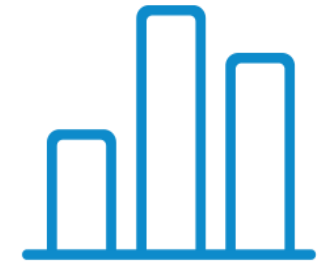
Software em Cloud Pública no Brasil - Previsão



- CAGR 2016-2020: 23%
- Forte influência de IoT, alavancando o crescimento.
- Foco na definição de que *workloads* se movimentarão e como integrá-los.

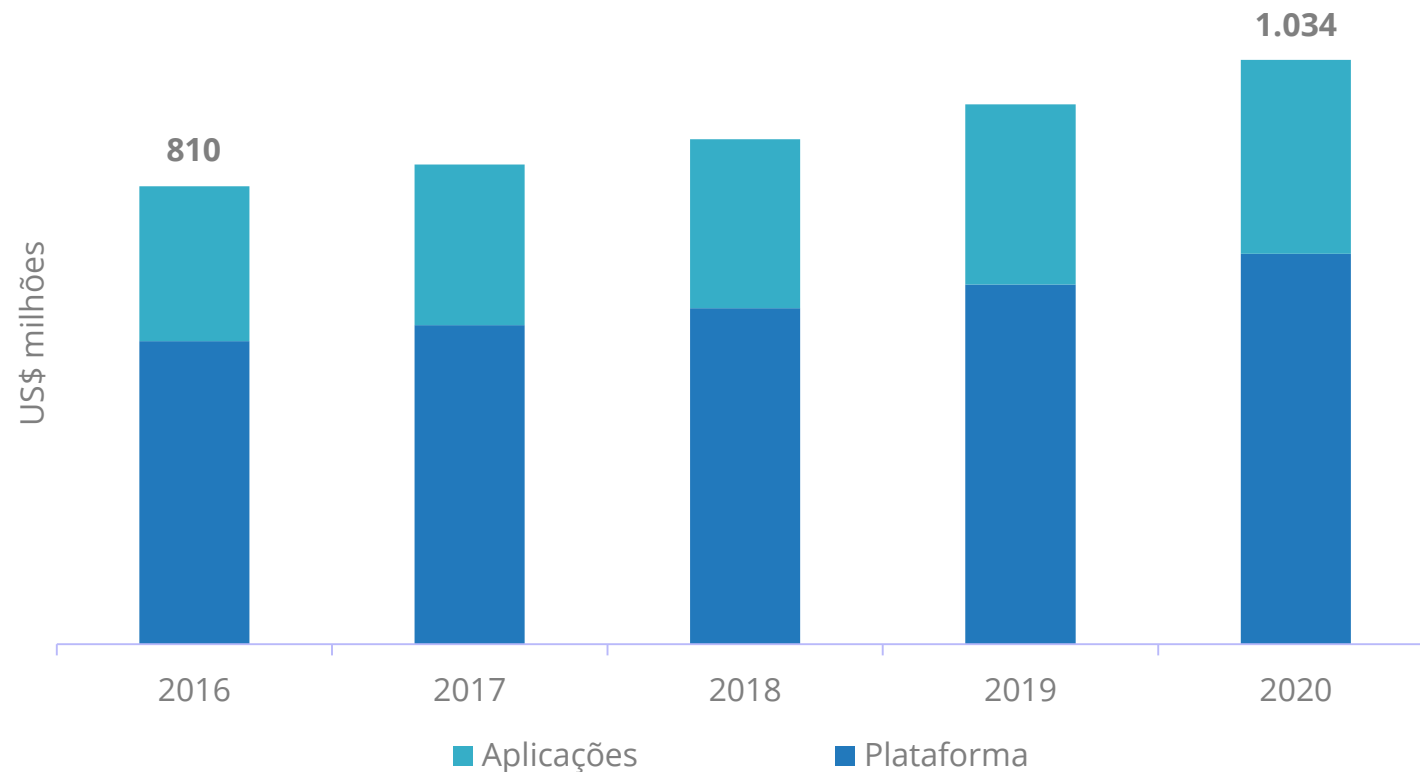
Fonte: IDC

3ª Plataforma – Big Data / Analytics



Big Data/ Analytics

Business Analytics Software - Previsão



- CAGR 2016-2020: 6,3%
- Ampliação dos casos de uso relacionados com IoT.
- *Cognitive e Content Analytics* trazem crescimentos de +20%.

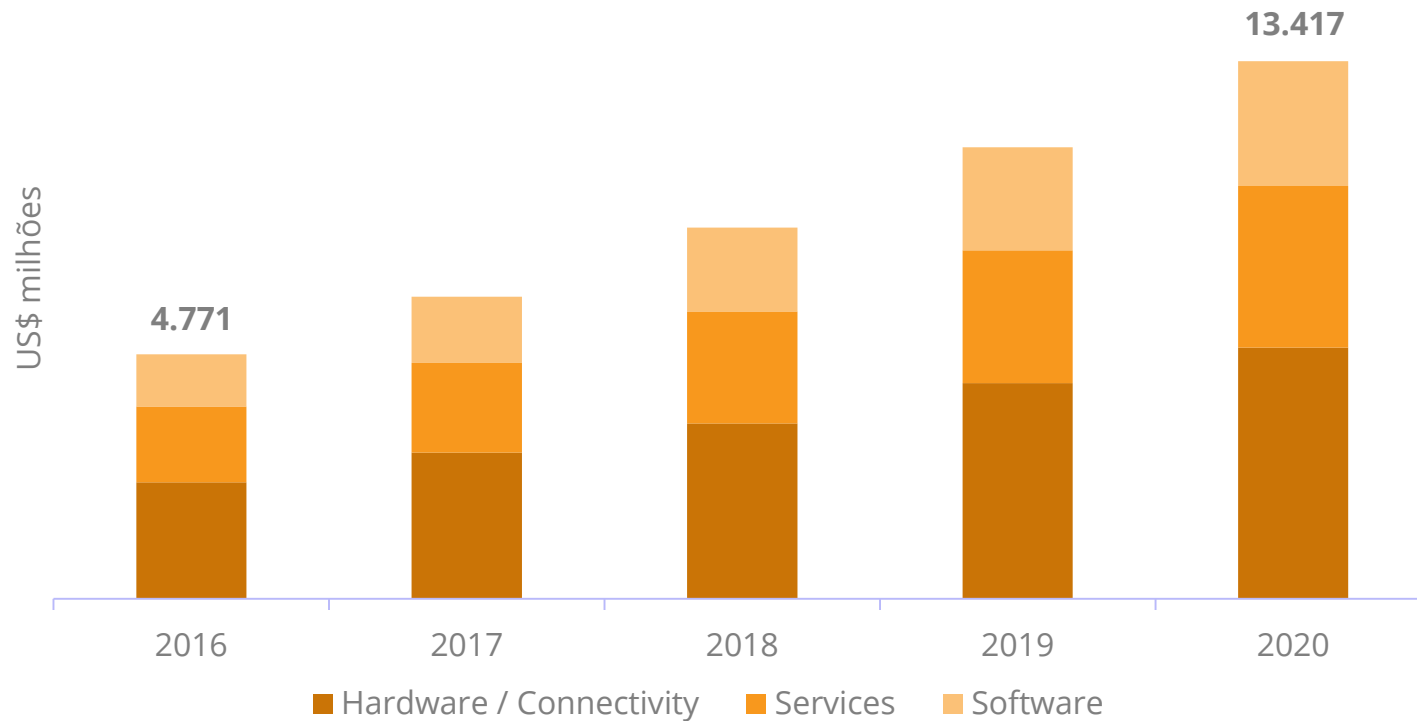
Fonte: IDC

3ª Plataforma - IoT

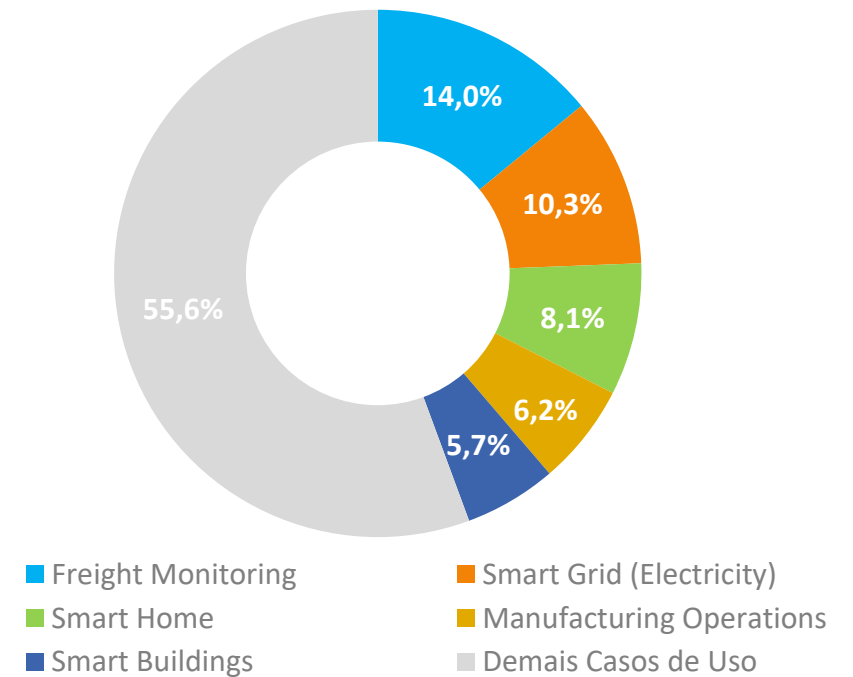


Internet of Things

Internet of Things no Brasil - Previsão



Principais Casos de Uso - 2016



Fonte: IDC

Referências

- Os seguintes estudos da IDC foram utilizados nesta apresentação:
 - IDC Brazil Semiannual Software Tracker, 2016H2
 - IDC Brazil Semiannual Business Analytics Software Tracker, 2016H2
 - IDC Brazil Semiannual Public Cloud Tracker, 2016H2
 - IDC Worldwide Black Book, 2016Q4, Standard Edition
 - IDC Worldwide IoT Spending Guide, 2016

Para mais informações:

Luciano Ramos

lramos@idc.com

(11) 5508-3405



Twitter

<https://twitter.com/@IDC>



LinkedIn

<https://www.linkedin.com/company/idc>



IDC

ANALYZE
THE
FUTURE